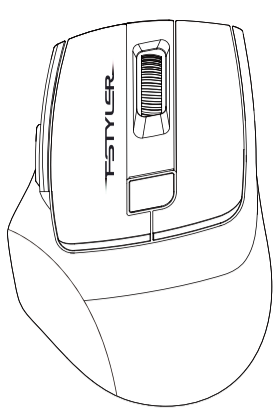


GYORS KEZDŐ ÚTMUTATÓ



FB35 / FB35S

Bluetooth® / 2.4G

FSTYLER GYŰJTEMÉNY

MI VAN A DOBOZBAN?



Egér



Nano USB Vevő

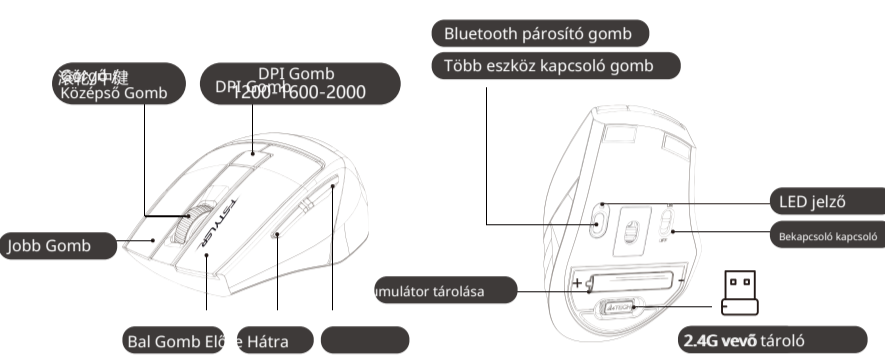


1 db AA Alkáli Elem



Felhasználói Kézikönyv

ISMERD MEG A TERMÉKET



2.4G ESZKÖZ CSATLAKOZTATÁSA

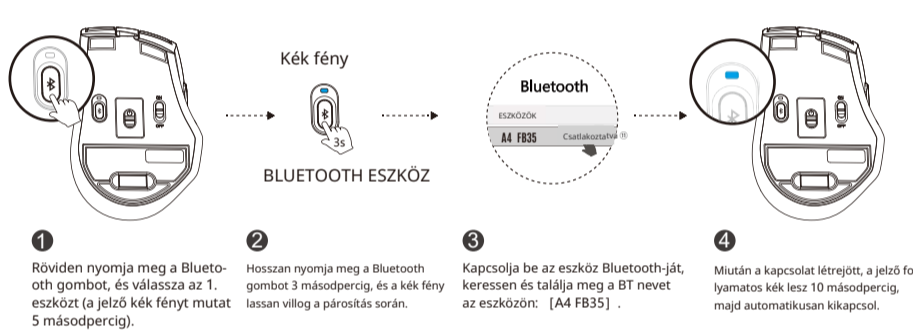


- 1 Csatlakoztassa a vevőt a számítógép USB portjába.
- 2 Kapcsolja be az egér bekapcsoló kapcsolóját.
- 3 Jelző : Piros és kék fény villog (10 másodpercig). A fény kikapcsol, miután csatlakozott.

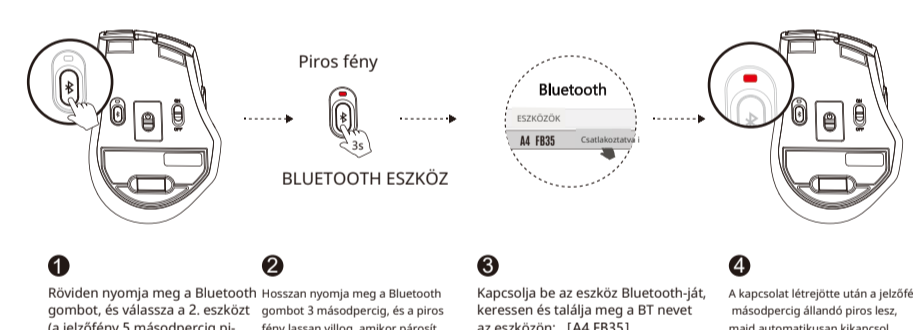
BLUETOOTH



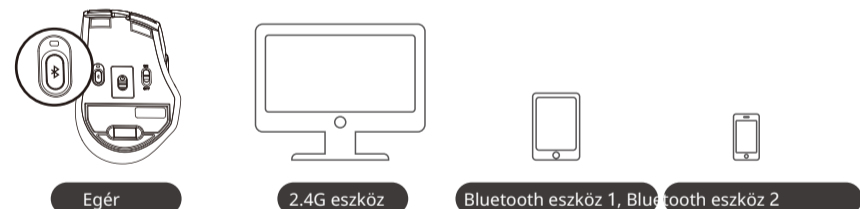
ESZKÖZ CSATLAKOZTATÁSA 1 (Mobiltelefon/Tablet/Laptop)



BLUETOOTH ESZKÖZ CSATLAKOZTATÁSA 2. (Mobiltelefon/Tablet/Laptop)



JELZŐFÉNY



□ Jelző	■ Piros és kék fény	■ Kék fény	■ Piros fény
Eszköz váltása: rövid nyomás 1 másodpercig.	Gyorsan villog 10 másodpercig	Folyamatos fény 5 másodpercig.	Folyamatos fény 5 másodpercig.
Eszköz párosítása: Hosszú nyomás 3 másodpercig.	Nincs szükség párosításra.	Párosítás: lassú villogás Csatlakoztatva: folyamatos fény 10 másodpercig.	Párosítás: lassú villogás Csatlakoztatva: folyamatos fény 10 másodpercig.

A fenti jelző állapot a Bluetooth párosítás előtt van. A Bluetooth kapcsolat sikeres létrejötte után a fény 10 másodperc múlva kikapcsol.

Kérdések és válaszok



- Kérdés** Hány eszköz csatlakoztatható egyszerre?
Válasz Cserélje és csatlakoztasson egyszerre akár 3 eszközt: 2 Bluetooth-on és 1 2.4G Hz-en.
- Kérdés** Emlékszik a mouse a csatlakoztatott eszközökre áramtalanítás után?
Válasz A mouse automatikusan emlékezni fog és csatlakozik az utolsó használt eszközéhez. Az eszközöket szabadon válthatja.
- Kérdés** Hogyan tudom meg, hogy melyik eszköz van jelenleg csatlakoztatva?
Válasz Amikor a tápellátás be van kapcsolva, a jelzőfény 10 másodpercig világítani fog.
- Kérdés** Hogyan válthatok a csatlakoztatott Bluetooth eszközök között?
Válasz Ismétlje meg a Bluetooth eszközök csatlakoztatásának eljárását.

FIGYELMEZTETŐ NYILATKOZAT



- Az alábbi tevékenységek károsíthatják az akkumulátorokat.
1. A szétszerelés, ütés, összenyomás vagy tűzbe dobás visszafordíthatatlan károkat okozhat.
 2. Ne tegye ki erős napsütésnek.
 3. Kérjük, tartsa be a helyi törvényeket az akkumulátorok kidobásakor; ha lehetséges, kérjük, használja őket. Ne dobja el háztartási szemétként, mert tűz vagy robbanás keletkezhet.
 4. Kérjük, ne használja, ha duzzanat vagy szivárgás tapasztalható.
 5. Ne töltsze az akkumulátort.

EST. 1987®
A4TECH

FSTYLER
GYŰJTEMÉNY



www.a4tech.com



E-Kézikönyv beolvasása